

1. LLOGARITË

Në këtë menu, klientët e internet banking mund të kryejnë transaksione me llogaritë në monedha të ndryshme. Veprimet që ju mund të kryeni janë:

- Hapje llogarie
- Llogaritë e kompanisë
- Pasqyrat e llogarisë

1.1. Hapje llogarie

Nëpërmjet kësaj menuje ju mund të hapni llogari të reja.

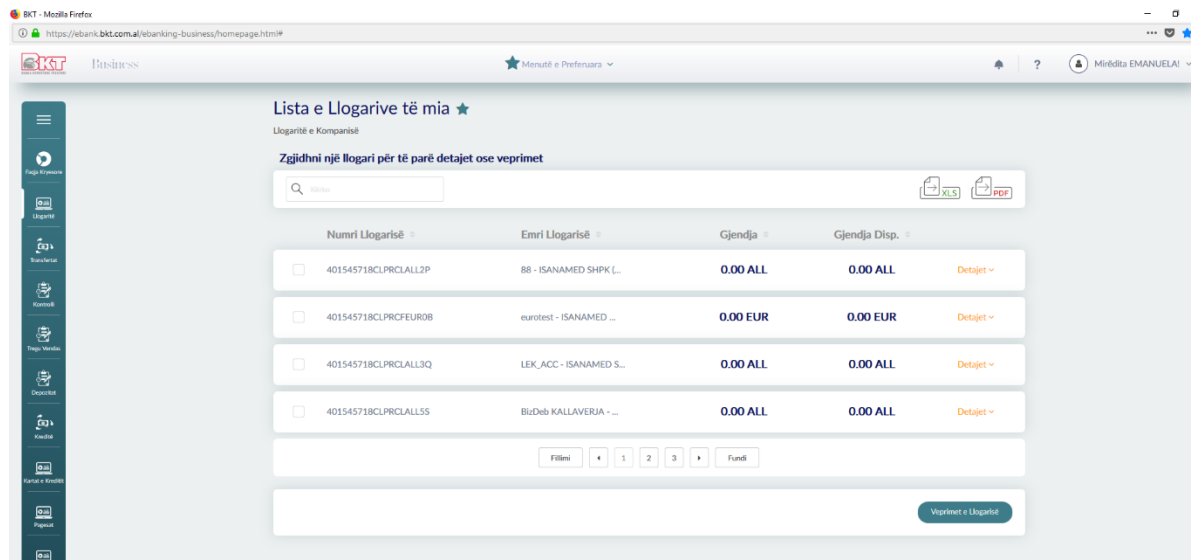
Në pjesën e parë mund të hapni llogarinë tuaj të re duke ndjekur këto hapa:

- Zgjidhni monedhën e llogarisë që doni të hapni, mund të hapni llogari në
 - Lek
 - Dollar Amerikan
 - Paund Britanik
 - Dollar Australian
 - Euro
 - Dollar Kanadez
 - Franga Zviceriane

Emërtoni llogarinë tuaj, duke i dhënë një specifikim që është më i përshtatshëm për ju. Në këtë mënyrë ju mund ta dalloni më lehtë atë.

2.2 Llogaritë e Kompanisë

Tek "Llogaritë e Kompanisë" ju mund të shihni të gjitha llogaritë në monedha të ndryshme që keni në BKT, pasqyrën e llogarisë dhe veprimet e llogarisë. Balancat e vlefshme që do të shihni në informacionin e detajuar të llogarisë tuaj është llogaritur duke hequr çdo shumë të bllokuar nga shuma e balancës totale të llogarisë së përzgjedhur.



The screenshot shows the BKT Business banking interface. The main heading is "Lista e Llogarive të mia" (My Accounts List). Below it, there is a search bar and a "Zgjidhni një llogari për të parë detajet ose veprimet" (Select an account to view details or actions) prompt. The table below lists four accounts with their respective details:

Numri Llogarisë	Emri Llogarisë	Gjendja	Gjendja Disp.	Detajet
401545718CLPRCLL2P	88 - ISANAMED SHPK L.	0.00 ALL	0.00 ALL	Detajet
401545718CLPRCFEU08	euroltest - ISANAMED ...	0.00 EUR	0.00 EUR	Detajet
401545718CLPRCLL3Q	LEKACC - ISANAMED S...	0.00 ALL	0.00 ALL	Detajet
401545718CLPRCLL5S	BluDeb KALLAVERIA - ...	0.00 ALL	0.00 ALL	Detajet

At the bottom of the table, there are pagination controls: "Fillimi" (Start), "1", "2", "3", "Fund" (End). A "Veprimet e Llogarisë" (Account Actions) button is located at the bottom right of the table area.

• Detajet e llogarisë:

Tek detajet e llogarisë ju mund të shihni informacion të detajuar të llogarisë së përzgjedhur.

Lista e Llogarive të mia ★
Llogaritë e Kompanisë

Zgjidhni një llogari për të parë detajet ose veprimet

Numri Llogarisë Emri Llogarisë Gjendja Gjendja Disp.

<input type="checkbox"/>	401545718CLPRCLALL7U	gerald test - ISANAM...	0.00 ALL	0.00 ALL	Detajet		
<input checked="" type="checkbox"/>	401545718CLPRCLALL9W	test pilot ela - ISA...	10.00 ALL	10.00 ALL	Detajet		
Mëqëndruesi i Llogarisë		Data e Hapjes	Tipi i Llogarisë	Dega	Limri i Overdraftit	Shuma e Bllokuar	IBAN
test pilot ela - ISANAMED SHPK (TEST)		06.12.2019	Rregullohet- ALL	BKT - DEGA QENDRORE	0 ALL	0	AL0920511014545718CLPRCLALL9
<input type="checkbox"/>	401545718CLPRCLALL8V	test per fazen pilot...	0.00 ALL	0.00 ALL	Detajet		
<input type="checkbox"/>	401545718CLPRCFEUR2D	test ela euro - ISAN...	0.00 EUR	0.00 EUR	Detajet		

Fillimi 1 2 3 Fundi

Veprimet e Llogarive

Kliko Detajet për të shfaqur të dhënat e llogarisë

- **Veprimet e llogarisë:**

Kjo faqe ju ndihmon të shihni pasqyrat e të gjitha transaksioneve të kryera gjatë një periudhe të caktuar kohe nga llogaria juaj.

Lista e Llogarive të mia ★
Llogaritë e Kompanisë

Zgjidhni një llogari për të parë detajet ose veprimet

Numri Llogarisë Emri Llogarisë Gjendja Gjendja Disp.

<input type="checkbox"/>	401545718CLPRCLALL7U	gerald test - ISANAM...	0.00 ALL	0.00 ALL	Detajet
<input type="checkbox"/>	401545718CLPRCLALL9W	test pilot ela - ISA...	10.00 ALL	10.00 ALL	Detajet
<input type="checkbox"/>	401545718CLPRCLALL8V	test per fazen pilot...	0.00 ALL	0.00 ALL	Detajet
<input type="checkbox"/>	401545718CLPRCFEUR2D	test ela euro - ISAN...	0.00 EUR	0.00 EUR	Detajet

Fillimi 1 2 3 Fundi

Veprimet e Llogarive

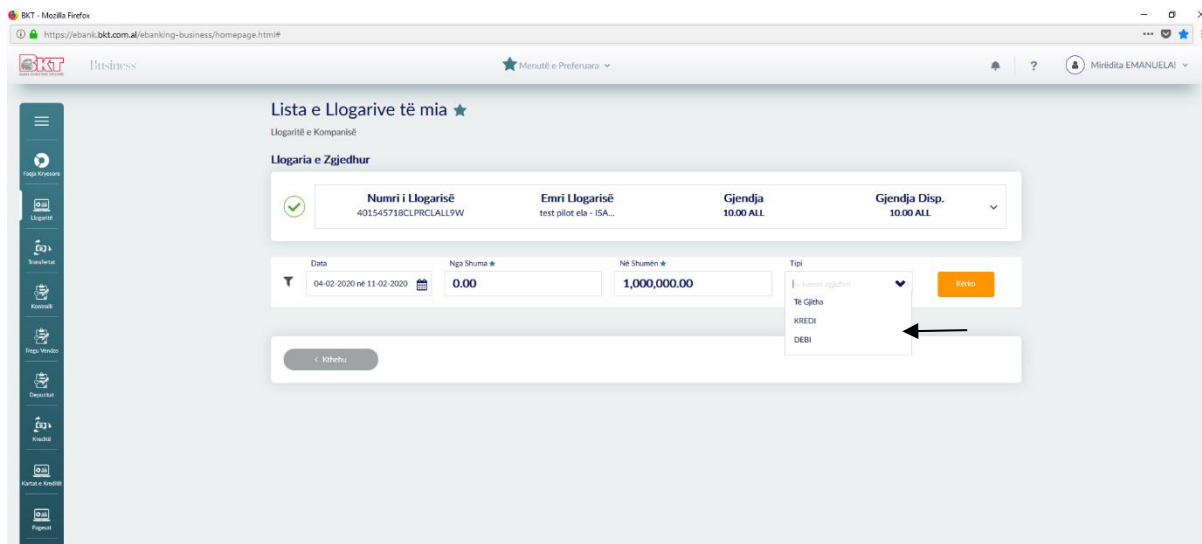
Kliko për të generuar Veprimet e Llogarisë

Në mënyrë që të shihni të gjitha transaksionet e kryera nga llogaria juaj duhet të plotësoni datën e fillimit dhe datën e mbarimit për periudhën që ju doni të kontrolloni transaksionet. Kërkimi mund të bëhet edhe duke dhënë një shumë.

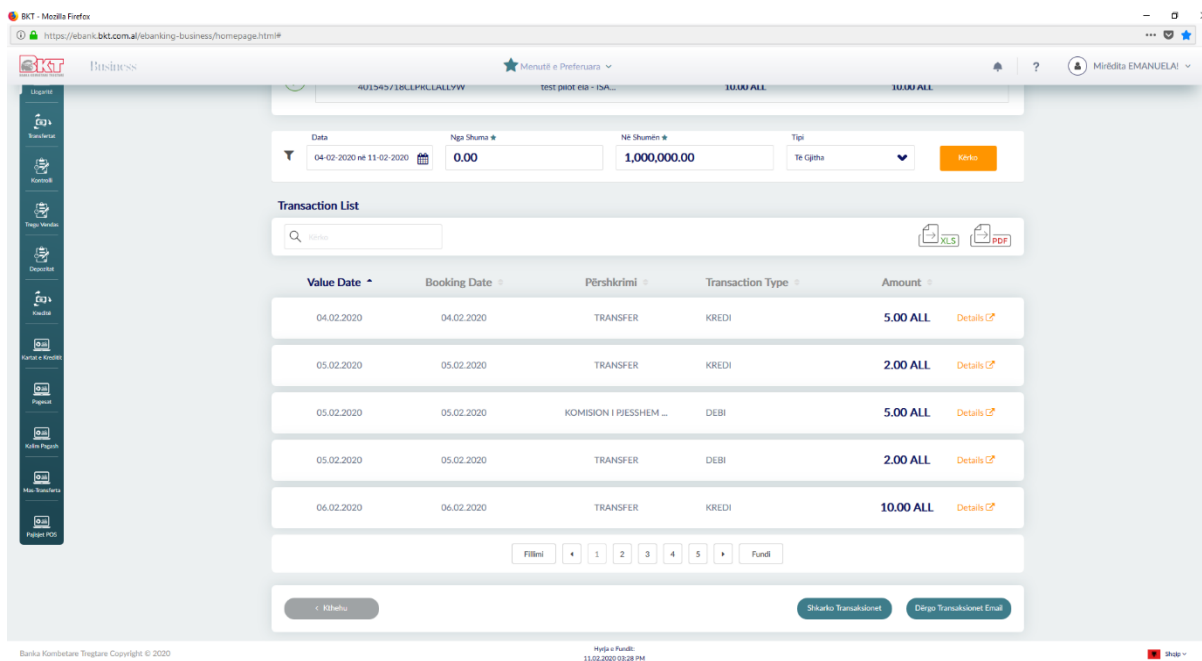
Ju gjithashtu mund të kontrolloni transaksionet duke zgjedhur një nga këto tipe transaksionesh:

-Debi

-Kredi



Pasi keni plotësuar këto hapa, për të parë transaksionet e kryera nga llogaria që keni zgjedhur duhet të klikoni butonin **Kërko** dhe do ju shfaqen të dhënat si mëposhtë:



Ju mund të shkarkoni transaksionet në formatin PDF ose ti dërgoni në email.

2.3 Pasqyrat e Llogarive

Nëpërmjet kësaj menuje ju mund të verifikoni të gjithë veprimet/transaksionet e realizuara nga llogaritë tuaja duke ndjekur këto hapa:

Zgjidhni llogarinë për të cilën ju do të verifikoni pasqyrat e saj dhe klikoni "Pasqyra e llogarisë" për të marrë pasqyrat e llogarisë tuaj.

Lista e Llogarive të mia ☆
Pasqyrat e Llogarive

Zgjidhni një llogari për të parë detajet ose veprimet

Numri i Llogarisë	Emri i Llogarisë	Gjendja	Gjendja Disp.
401545718CLPRCLALL2P	BB - ISANAMED SHPK L...	0.00 ALL	0.00 ALL
401545718CLPRCFEUROB	eurotest - ISANAMED ...	0.00 EUR	0.00 EUR
401545718CLPRCLALLDQ	LEK_ACC - ISANAMED S...	0.00 ALL	0.00 ALL
401545718CLPRCLALLSS	BluOnb KALLVERIA - ...	0.00 ALL	0.00 ALL

Perceto e Llogarisë

Më pas do ju shfaqet tabela mëposhtë:

Lista e Llogarive të mia ☆
Pasqyrat e Llogarive



Llogaria e Zgjedhur

Numri i Llogarisë	Emri i Llogarisë	Gjendja	Gjendja Disp.
401545718CLPRCLALL9W	test pilot ela - ISA...	10.00 ALL	10.00 ALL

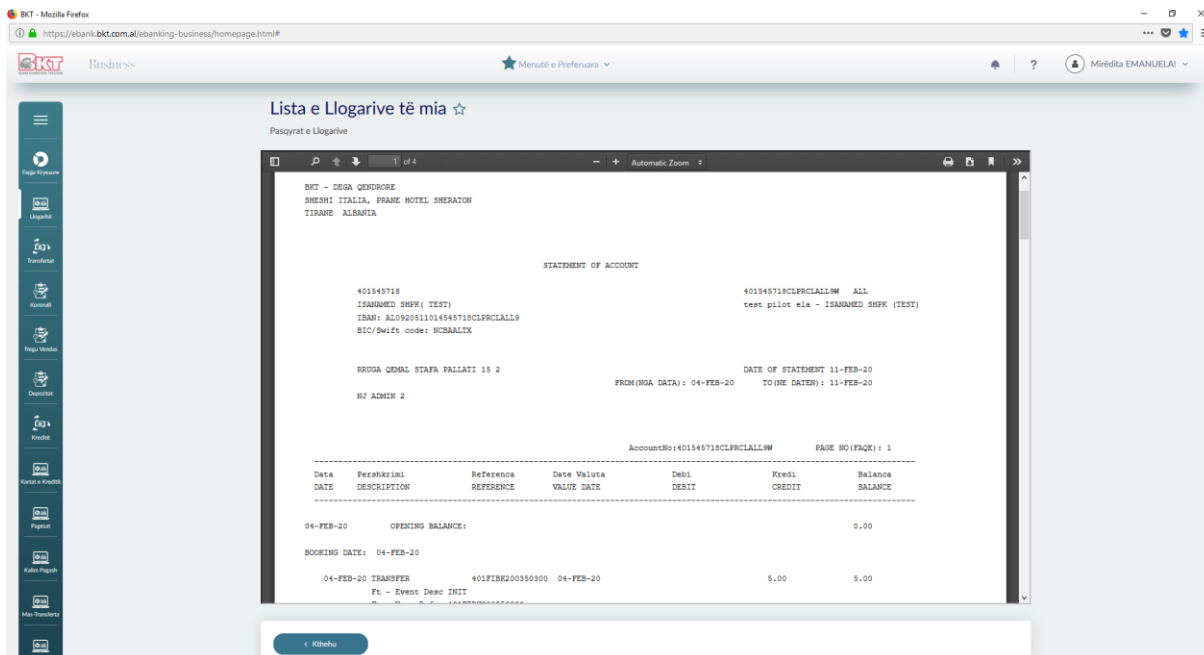
04-02-2020 # 11-02-2020

Kliko për të dërguar statement në email

Kliko për të gjeneruar/printuar Statement

- Pasi të keni përcaktuar periudhën që dëshironi, ju mund të përzgjidhni opsionin **Gjenero** duke shtypur butonin  ose dërgo në email duke klikuar butonin 

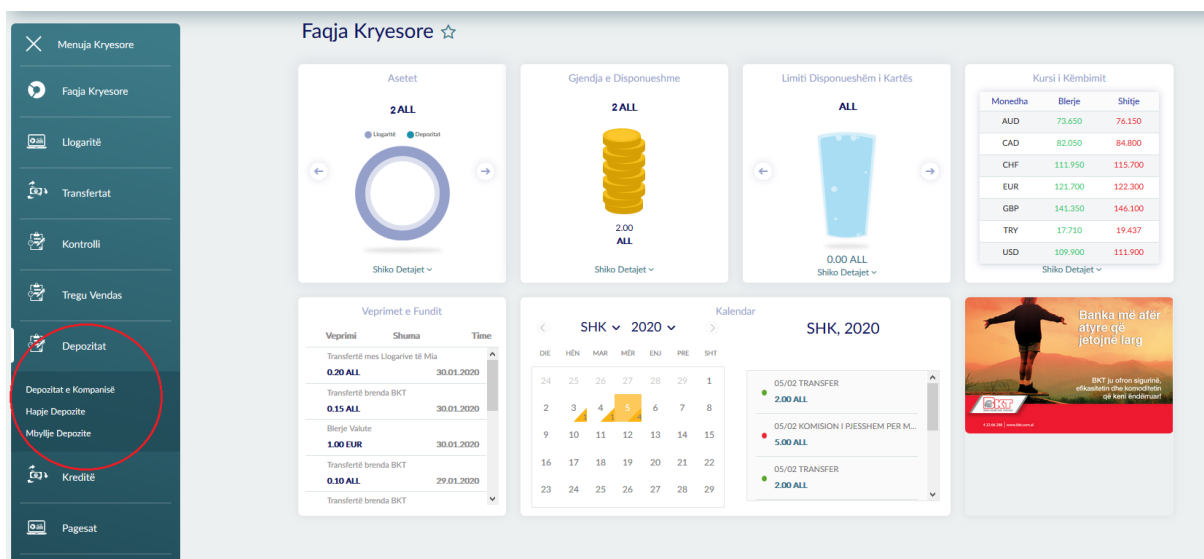
Më pas do t'ju shfaqet pasqyra e llogarisë të cilën mund edhe ta printoni.



2. DEPOZITAT

Nëpërmjet kësaj menuje mund të shihni depozitat tuaja aktuale dhe ato të likujduara*, të hapni llogari të reja depozite ose të mbyllni një depozitë ekzistuese. Veprimet që mund të kryeni janë:

- Depozitat e kompanisë
- Hapje Depozite
- Mbyllje Depozite



1.1 Depozitat e kompanisë*

Në këtë faqe do të shfaqen kontratat e depozitave tuaja:

Në mënyrë që të shihen detajet e kontratës së depozitës duhet të zgjidhet fillimisht një kontratë dhe pastaj të shtypet butoni **Detajet**. Pasi shtypet butoni **Detajet** do të shihni të gjitha të dhënat e depozitës së përzgjedhur. Ju keni mundësinë të gjeneroni të dhënat e depozitës suaj në formatin XLS dhe PDF.

**Depozitat e likujduara prej më shumë se 18 muaj nga data e likujdimit nuk do të shfaqen në Degën Internet*

Lista e Kontratave të Depozitave të Mia ☆

Depozitat e Kompanisë

Kërko

XLS PDF

Numri Kontratës	Data Fillimit	Data Maturimit	Shuma	Norma Interesit	Statusi	Interesi
401DPM6193500001	16.12.2019	13.06.2020	50,000.00 ALL	%1	Likujduar	0.00 ALL Detajet

Tipi i Depozitës	Dega	Shuma	Norma e Interesit	Shuma e Interesit	Data e Fillimit	Data e Maturimit
DEPOZITE ME AFAT 6 MUAJ_PRIVAT	BKT - DEGA QENDRORE	50,000.00 ALL	%1	0.00 ALL	16.12.2019	13.06.2020

Periudha e Maturitetit	Rinovim	Tipi i Rinovimit
180	Jo	N/A

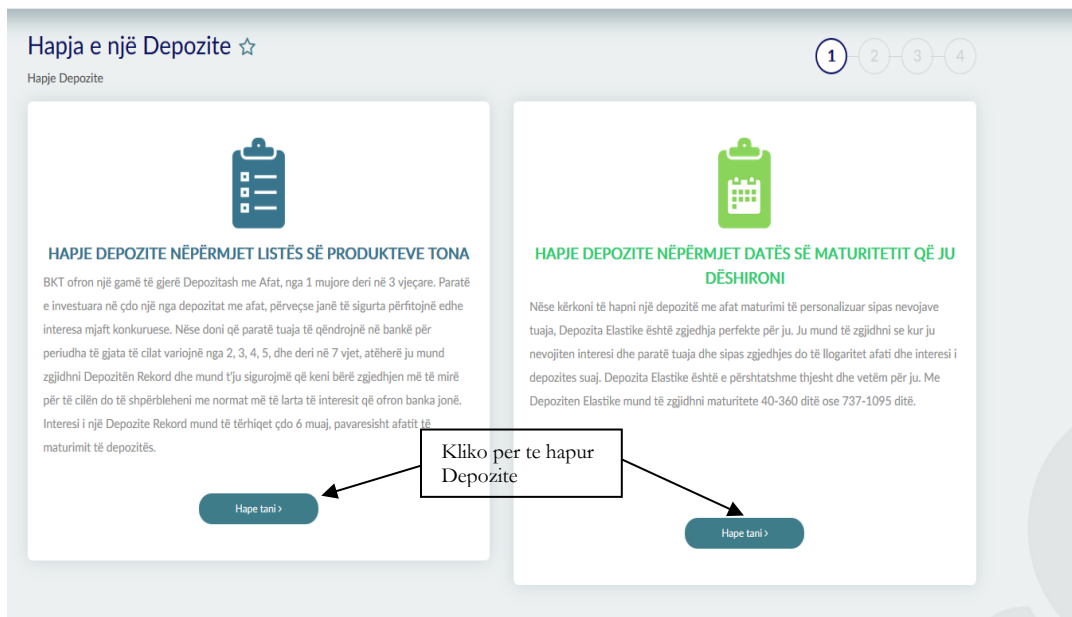
Fillimi 1 Fundi

Gjenero Detajet e Depozitës në formatin Excel ose

1.2 Hapja e një Depozite

Nëpërmjet kësaj menuje mund të hapni një depozitë të re. Depozitat mund të hapen në monedhat:

- Lek
- Dollar Amerikan
- Paund Britanik
- Dollar Australian
- Euro
- Dollar Kanadez
- Franga Zviceriane



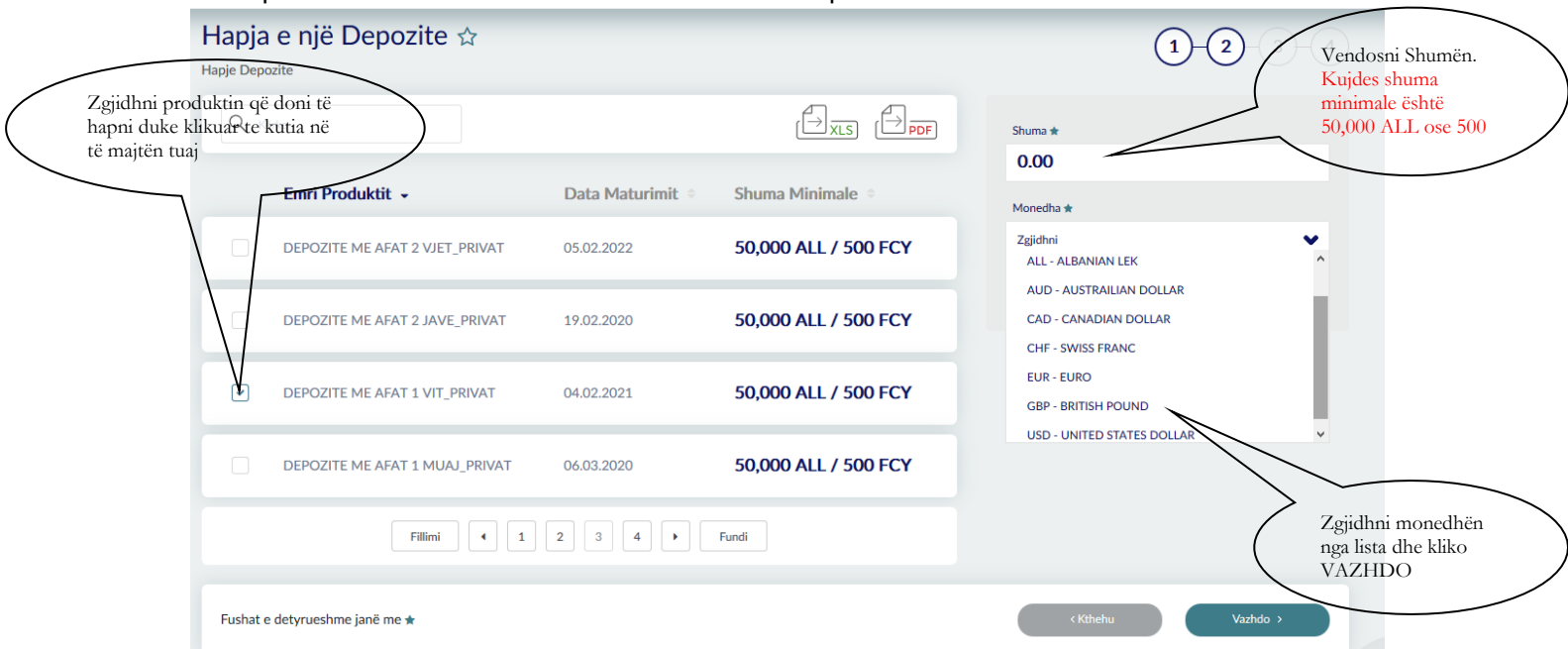
Ka dy mënyra për të hapur një depozitë të re:

- Hapje depozite nëpërmjet Listës së Produkteve tona
- Hapje depozite nëpërmjet Datës së Maturitetit që ju dëshironi

Hapje depozite nëpërmjet Listës së Produkteve tona:

Pasi keni zgjedhur hapjen e një depozite ju do të shihni listën e produkteve të depozitës.

Lista përmban emrin dhe datën e maturitetit të produkteve.



Për të hapur një depozitë të re ju duhet të ndiqni këto hapa:

- Zgjidhni emrin e produktit nga një prej emrave të produkteve dhe periudhat e maturitetit

- Vendosni shumën që doni për depozitën (shuma duhet të jetë mbi 50,000 ALL/500 Euro/USD etj..) që do hapni dhe zgjidhni monedhën. Për të parë interesin e shumës së depozituar shtypni butonin Llogarite. Përqindja e interesit do të shfaqet automatikisht në fushën e interesit

- Për të vazhduar shtypni butonin Vazhdo

Hapja e një Depozite ☆

Hapje Depozite

Kërko

Emri Produktit Data Maturimit Shuma Minimale

<input type="checkbox"/>	DEPOZITE ME AFAT 2 VJET_PRIVAT	05.02.2022	50,000 ALL / 500 FCY
<input type="checkbox"/>	DEPOZITE ME AFAT 2 JAVE_PRIVAT	19.02.2020	50,000 ALL / 500 FCY
<input checked="" type="checkbox"/>	DEPOZITE ME AFAT 1 VIT_PRIVAT	04.02.2021	50,000 ALL / 500 FCY
<input type="checkbox"/>	DEPOZITE ME AFAT 1 MUAJ_PRIVAT	06.03.2020	50,000 ALL / 500 FCY

Shuma 50,000.00

Monedha ALL - ALBANIAN LEK

Interesi 0.2 %

Llogarite

Fillimi 1 2 3 4 Fundi

Fushat e detyrueshme janë me

< Kthehu Vazhdo >

Në faqen tjetër ju do të shihni:

Hapja e një Depozite ☆

Hapje Depozite

Kërko

Numri Llogarisë Përshkrimi Gjendja Gjendja Disp.

<input checked="" type="checkbox"/>	401545718CLPRCLALL9W	test pilot ela - ISA...	0.00 ALL	0.00 ALL
<input type="checkbox"/>	401545718CLPRCLALL8V	test per fazen pilot...	0.00 ALL	0.00 ALL
<input type="checkbox"/>	401545718CLPRCLALL7U	gerald test - ISANAM...	0.00 ALL	0.00 ALL
<input type="checkbox"/>	401545718CLPRCLALL6T	BizDeb VINCANI - ISA...	0.00 ALL	0.00 ALL

Emri Produktit DEPOZITE ME AFAT 1 VIT_PRIVAT

Shuma 50,000.00 ALL

Interesi 0.2 %

TE mos përdoret limiti overdraftit tim edhe në rast se është e nevojshme

TE përdoret limiti overdraftit tim në rast se është e nevojshme

Rinovim Automatik Po

Tipi i Rinovimit Principali

Kushtet dhe Konditat

First 1 2 Last

Fushat e detyrueshme janë me

< Kthehu Vazhdo >

Detajet e produktit të depozitës që keni zgjedhur, Listën e llogarive tuaja me monedhën që keni zgjedhur, Shumën dhe interesin e depozitës, Limitin e overdraftit.

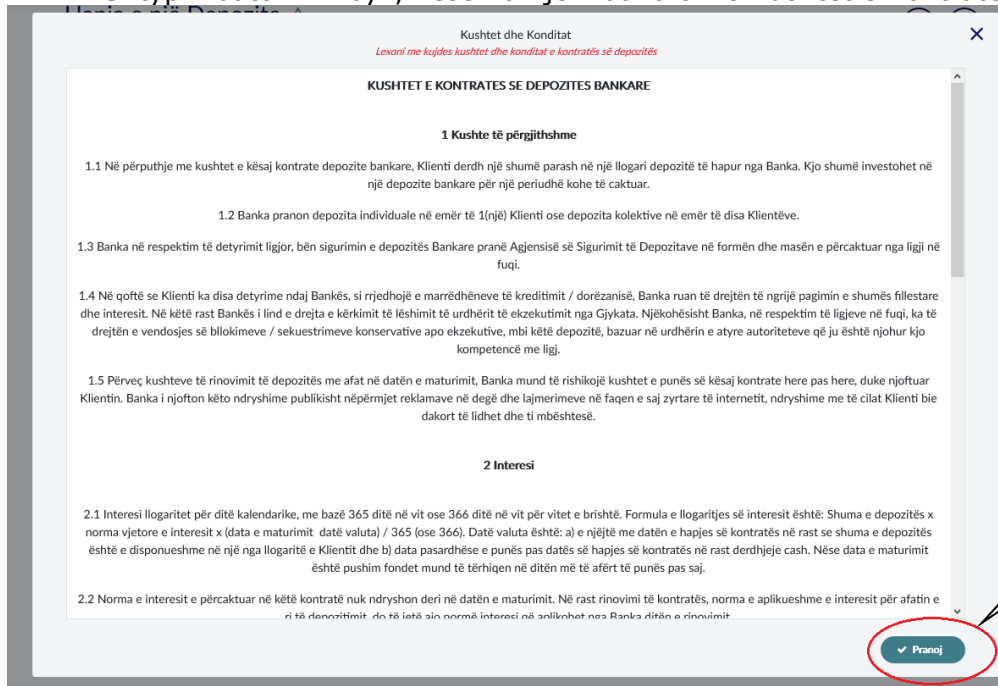
Ju mund të bëni rinovimin automatik të depozitës duke zgjedhur PO. Nëse nuk preferoni të rinovohet automatikisht depozita zgjidhni JO

Ju mund të rinovoni: Principalin, Principalin + Interesat – Taksat

Për të vazhduar shtypni butonin Vazhdo. Nëse doni të bëni ndonjë ndryshim, shtypni butonin Kthehu

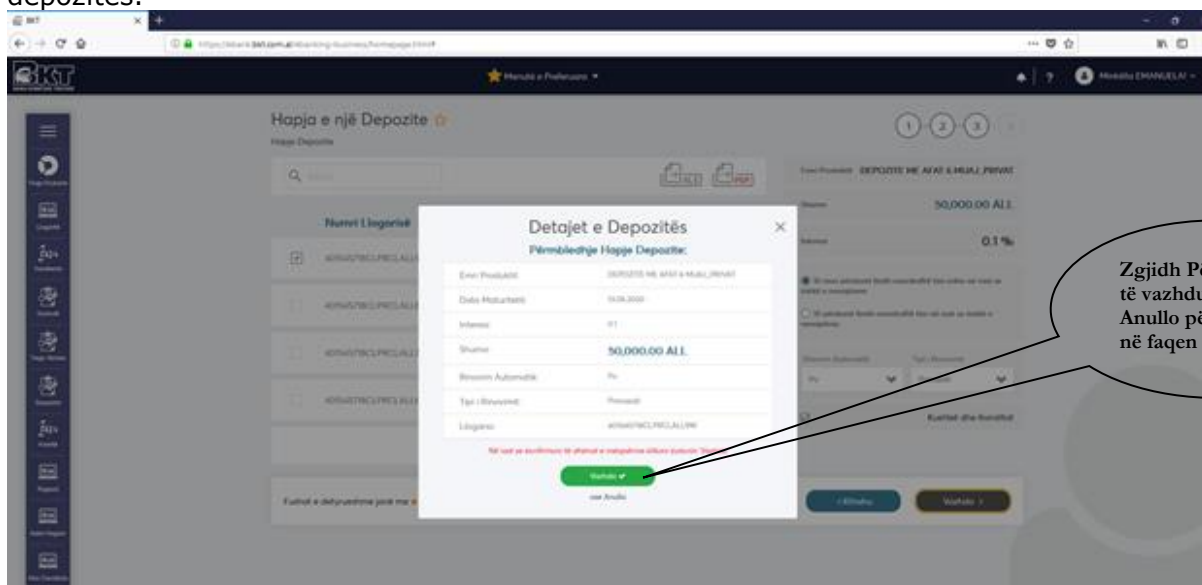
Pasi shtypni Vazhdo, do të shihni Kushtet e Kontratës së Depozitës:

- Lexoni me kujdes Kushtet e Kontratës
- Shtypni Unë pranoj, nëse jeni dakort me Kushtet e Kontratës
- Shtypni butonin Mbyll, nëse nuk jeni dakort me Kushtet e Kontratës



Kliko Pranoj për të konfirmuar kushtet dhe konditat e hapjes së Depozitës

Pasi të keni pranuar kushtet e kontratës, në këtë ekran mund të shihni përmbledhjen e depozitës.



Ju mund të zgjidhni **Përfundo** për të vazhduar ose **Anullo** për tu kthyer në faqen paraardhëse.

Hapja e depozitës sipas maturitetit të dëshiruar:

Pasi është përzgjedhur tipi i depozitës së re do të shihni një fushë për maturitetin, ku ju do të përzgjidhni datën e maturitetit që dëshironi.

Në këtë faqe ju duhet të ndiqni këto hapa:

- Vendosni shumën që dëshironi të depozitoni dhe zgjidhni monedhën. Për të kontrolluar interesin e shumës së depozituar shtypni butonin **Llogarite**
- Norma e interesit do të shfaqet automatikisht në fushën e interesit
- Për të vazhduar shtypni butonin **Vazhdo**

The screenshot shows a web form titled "Hapja e një Depozite" (Opening a Deposit). The form includes a progress indicator with steps 1, 2, 3, and 4. The main form area contains a green clipboard icon and the text "HAPJE DEPOZITE". Below this, there is a paragraph of text explaining the deposit type and terms. The form fields are: "Data Maturimit" (Maturity Date) set to 30-04-2020, "Shuma" (Amount) set to 50,000.00, and "Monedha" (Currency) set to ALL - ALBANIAN LEK. A "Llogarite" (Calculate) button is present, along with a "0.1%" interest rate. At the bottom, there are "Kthehu" (Back) and "Vazhdo" (Next) buttons. Callouts point to these elements: "Vendos Datën e Maturimit të Depozitës" (Set the Maturity Date of the Deposit), "Plotëso Shumën e Depozitës" (Fill in the Deposit Amount), "Zgjidh monedhën" (Select the currency), "Kliko Llogaritë për të përlogaritur interesin që perfiton" (Click Calculate to see the interest you will receive), and "Kliko Vazhdo për të proceduar ose Kthehu për tu kthyer në faqen paraardhëse" (Click Next to proceed or Back to return to the previous page).

Në këtë faqe do të shihni:

- Datën e maturimit të depozitës tuaj
- Shumën dhe interesin e depozitës

Për të përfunduar transaksionin, duhet të ndiqni hapat e mëposhtme në këtë faqe:

- Përzgjidhni datën e maturitetit të depozitës tuaj të re
- Vendosni shumën dhe përzgjidhni monedhën
- Pastaj klikoni mbi butonin **Llogarite** për të përlogaritur interesin e depozitës
- Për të proceduar më tej klikoni **Vazhdo** nqs doni të bëni ndryshim klikoni **Kthehu**.

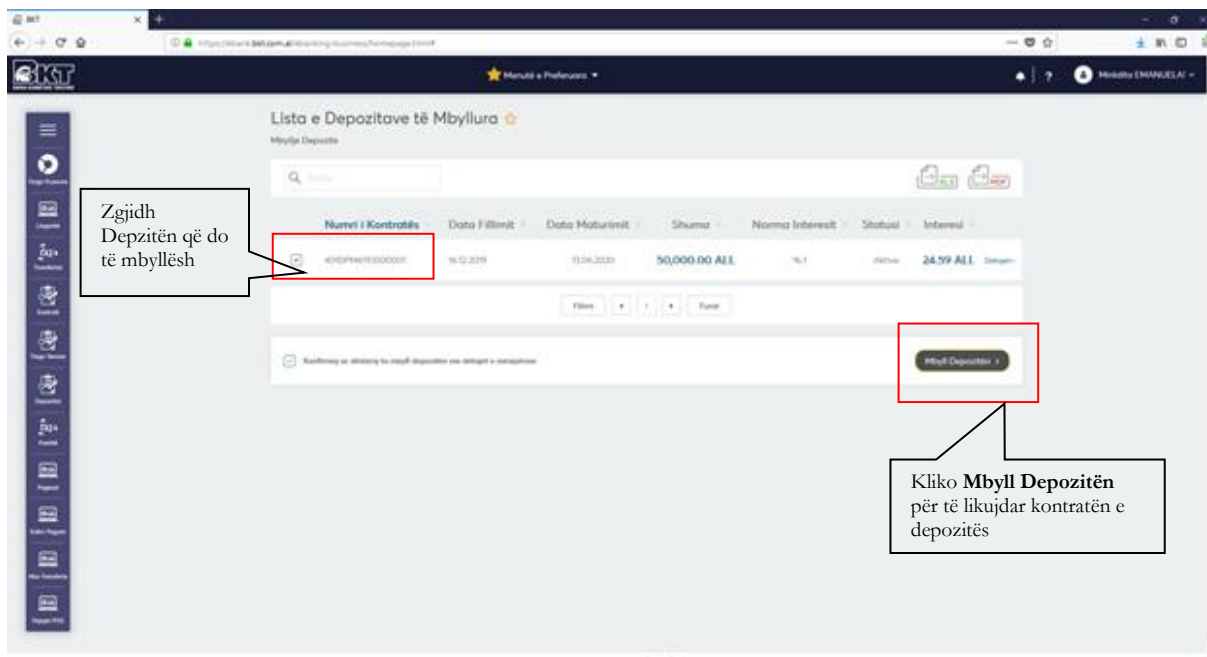
Listën e normave të interesit dhe periudhave të hapjes së depozitave mund ta gjeni në linkun: <http://www.bkt.com.al/doc/buletini-shqip.pdf>

Kontrata e depozitës aktivizohet në moment kur biznesi është me të drejta të plota dhe në rast se ju keni të mirëmbajtur një adresë e-mail, ajo vjen automatikisht në adresën tuaj. Nëse biznesi ka zgjedhur alternativën që hedhësi i të dhënave dhe aprovuesi të jenë të ndryshëm, atëherë hedhësit do i shfaqet mesazhi "Veprimi u dërgua për pranim" dhe aprovuesi duhet të shkojë tek "Aprovime Në Pritje" për të autorizuar hapjen e depozitës.

1.3 Mbyllja e Depozitës

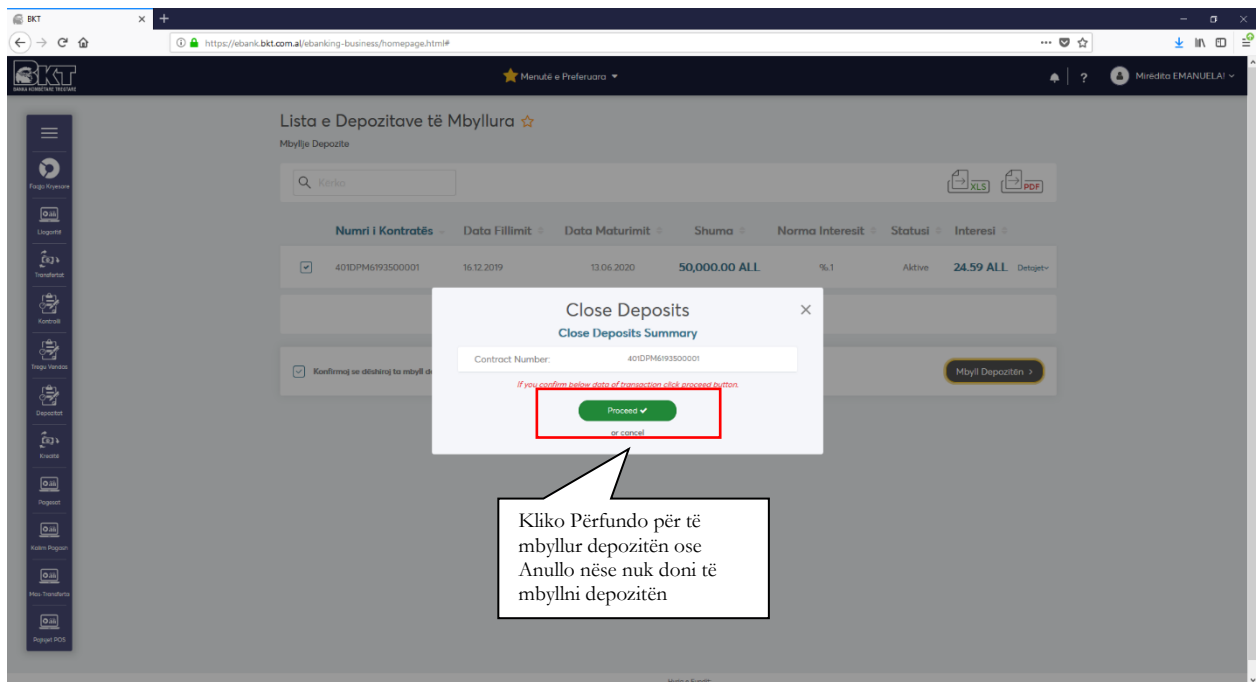
Në këtë faqe do të shfaqen kontratat e depozitave tuaja.

Për të mbyllur një kontratë depozite ju duhet fillimisht të përzgjidhni kontratën nga lista juaj e kontratave të depozitave dhe pastaj të shtypni butonin **Mbyll Depozitën**.



Pasi të shtypni butonin **Mbyll Depozitën** do të shihni detajet e depozitës së përzgjedhur në një faqe të re.

- Klikoni (☐) Konfirmoj se dëshiroj ta mbyll depozitën me detajet e mësipërme dhe klikoni butonin **Përfundo**
- Kliko **Anullo** nëse nuk dëshironi të mbyllni kontratën e depozitës



Kujdes** Depozitat e ofruara si garanci (kolateral) dhe depozitat rekord nuk mund të mbylljen nga kanalet online. Depozitat e likuiduara shfaqen deri në 6-muaj nga data e likuidimit.